



Mercedes-Benz Clase CLS

CLS 350

2005 | 116.768 Km | 200 KW (272 CV) | Gasolina | Automático

15.000 €


Precio financiado

15.000 €

Precio al contado



Principales especificaciones

 Fecha de matriculación
12/7/05


 Matrícula
1325DMT

 Km
116.768 Km

 Combustible
Gasolina


 Transmisión
Automático

 Cilindrada
3498 cc

 Puertas
4

 Plazas
4

 Color
MARRON

 Carrocería
Sedán

Descripción

VENTA DIRECTA DEL PROPIETARIO. GARANTIA REGULADA POR LA LEY DE GARANTIAS DE VEHICULO DE OCASION ENTRE PARTICULARES.

Equipamientos

- Techo corred.y elev.eléctrico de cristal
- Cuero



Acabado interior

- Acabado (clasificación JATO: base B1)
- Cuatro plazas
- Plazas: 4
- Ocho altavoces
- Toma de corriente 12 voltios delantera y trasera, número de tomas: 1
- Cromo en las ventanas laterales
- Espejo de cortesía iluminado lado conductor y lado acompañante
- Cuentarrevoluciones
- Acabados de aluminio y cuero en el pomo de la palanca de cambios, cuero en el fuelle de la palanca de cambio, madera o similar en la consola central y madera o similar en el tablero
- Sujeción de carga con ganchos
- Cierre centralizado con mando a distancia inc. apertura del maletero y de las elevalunas
- Dos reposacabezas en asientos delanteros ajustables en altura , dos reposacabezas en asientos traseros ajustables hacia el suelo en marcha atrás
- Asientos de tela (material principal) y de cuero (material secundario)
- Apoyabrazos central delantero con caja integrada
- Apoyabrazos trasero con caja integrada
- Asiento delantero del conductor y acompañante individual con ajuste en altura, lumbar y eléctrico (4 ajustes eléctricos) con ajuste en altura de la banqueta
- Asientos traseros de dos plazas , tipo banco y orientados hacia delante ; banqueta fija con respaldo fijo
- Volante multifuncional revestido de cuero ajustable en altura y en profundidad
- Sujetavasos plegables en asientos traseros
- Retrovisor interior antideslumbrante automático
- Luneta trasera fija
- Elevalunas eléctricos delanteros y traseros con sistema de seguridad ; dos de ellos de un solo toque
- Rueda de repuesto con llanta de acero y de menor tamaño que el resto - situada dentro del vehículo

Seguridad

- Frenos ABS en las 4 ruedas
- Airbag para la cabeza, delantero y trasero
- Airbag frontal del conductor inteligente , airbag frontal del acompañante inteligente con sensores
- Airbags laterales delanteros con sensores
- Cinturón de seguridad delantero en asiento conductor y acompañante de 3 puntos, enrollable y ajustable en altura con pretensores
- Cinturón de seguridad trasero en lado conductor y lado acompañante de 3 puntos y enrollable con pretensores
- Control de estabilidad
- Distribución electrónica de la frenada
- Control frenada en curva

Multimedia y audio

- Equipo de audio (marca propia del fabricante) con radio AM/FM/LW, reproductor de CD, RDS y ARI/EON
- Ordenador de viaje con velocidad media, consumo medio y autonomía
- Consola completa en el tablero y suelo con portaobjetos con tapa



Confort

- Equipo de audio con control remoto montado en el volante
- Control de crucero
- Altura (mm): 1403
- Control electrónico de tracción controlado por ABS y gestión electrónica del motor
- Regulación de los faros con ajuste interior de altura, apagado con retardo y sensor de luz ambiental
- Dirección asistida con endurecimiento progresivo s/velocidad
- Compartimento refrigerado en consola central
- Compartimentos bajo el asiento del conductor y del acompañante
- Suspensión delantera de doble triángulo con barra estabilizadora y muelles helicoidales ; ruedas independientes , suspensión trasera multibrazo (multilink) con barra estabilizadora y muelles helicoidales ; ruedas independientes
- Controles secundarios de la climatización en el lado del acompañante
- Aire acondicionado bizona con climatizador automático y aireadores dirigibles en parte trasera
- Limpiaparabrisas delantero con sensor de lluvia

Dimensiones

- Dimensiones exteriores: 4.910 mm de largo, 1.851 mm de ancho, 1.403 mm de alto, 2.854 mm de batalla, 1.593 mm de ancho de vía delantero, 1.603 mm de ancho de vía trasero y 11.200 mm de diámetro de giro entre paredes
- Longitud (mm): 4910
- Anchura (mm): 1851
- Dimensiones interiores: 975 mm de altura entre banqueta-techo (delante), 924 mm de altura entre banqueta-techo (detrás), 1.429 mm de anchura en las caderas (delante), 1.422 mm de anchura en las caderas (detrás), 1.472 mm de anchura en los hombros (delante) y 1.464 mm de anchura en los hombros (detrás)

Ficha técnica

- Tracción trasera
- Cubicaje (cm³): 3498
- Cilindros: 6
- Velocidad máxima (km/h): 250
- Potencia de 272 CV (CEE) - 200 kW @ 6.000 rpm , par máximo: 350 Nm @ 2.400 rpm
- Transmisión automática de siete velocidades con selección de programa, bloqueo del convertidor, gestión electrónica, paso a modo manual, palanca en suelo, 4,38 :1 relación de la primera velocidad, 2,86 :1 relación de la segunda velocidad, 1,92 :1 relación de la tercera velocidad, 1,37 :1 relación de la cuarta velocidad, 1 :1 relación de la quinta velocidad, 0,82 :1 relación de la sexta velocidad y 3,42 :1 relación de la marcha atrás
- Velocidades: 7
- Pesos: 2.195 kg (peso máximo admisible), 1.730 kg (peso en vacío) peso vacío inc. conductor
- Mantenimiento intermedio ; distancia/tiempo variable
- Mantenimiento principal ; distancia/tiempo variable
- Fecha introducción del tipo de transmisión: 20041001, del motor: 20041001, de la transmisión: 20041001, del acabado: 20041001, de la carrocería: 20041001, del número de puertas: 20041001, de la versión: 20041001 y del modelo: 20041001



Acabado exterior

- Puertas: 4
- Antena en parabrisas
- Paragolpes delantero y trasero: color carrocería
- Faros dobles con lente elipsoidal y bombilla halógena
- Luces antiniebla delanteras
- Pintura solida
- Retrovisor exterior lado conductor eléctrico, desempañable, color carrocería, con eliminación del ángulo muerto y antideslumbrante automático con con intermitente integrados , retrovisor exterior lado acompañante eléctrico, desempañable, color carrocería y con eliminación del ángulo muerto con con intermitente integrados
- Protección anticorrosión parcial en pintura galvanizada , protección anticorrosión parcial en pintura de aluminio
- Puerta conductor, pasajero, trasera (lado conductor) y trasera (lado pasajero) con visagras delanteras

Prestaciones

- Cuatro frenos de disco y dos de ellos ventilados
- Apertura del maletero a distancia con control remoto
- Luces de lectura delanteras y traseras
- Motor de 3,5 litros (3.498 cc) , 6 cilindros en V con cuatro válvulas por cilindro de orientación longitudinal con 92,9 mm de diámetro, 86 mm de carrera, relación de compresión: 10,7, doble árbol de levas en cabeza (DOHC) y distribución variable
- Alimentación : inyección multipunto
- Indicador de los intervalos de servicio
- Termómetro de temperatura exterior
- Prestaciones: 250 km/h de velocidad máxima y 7 segs de aceleración 0-100 km/h
- Neumáticos delanteros y traseros 245 mm de ancho, 45 % de perfil y índice de velocidad: W ; de tipo convencional
- Sistema de climatización con filtro de partículas
- Lavaparabrisas calentable
- Llantas delanteras y traseras de aleación ligera, 17 pulgadas de diámetro y 8,5 pulgadas de ancho
- Sistema de servofreno de emergencia
- Indicador baja presión neumáticos

Información básica

- Sedán con 4 puertas volante al lado izquierdo, código de plataforma: W219, carrocería & puertas (local): coupé 4 p.
- Capacidad del compartimento de carga: 490 litros (hasta las ventanas con asientos montados)
- Norma de emisiones EU4 ; nivel CO2: 241 g/km (combinado) , D4 gasolina
- Combustible: sin plomo 95
- Depósito principal de combustible: 80 litros (sin plomo)
- Capacidad depósito (l): 80
- Aceleración 0-100 (s): 7
- Consumo de combustible ECE 99/100 : 14,3 l/100km (urbano), 7,8 l/100km (extraurbano) y 10,1 l/100km (mixto)



Otros

- Aviso acústico luces encendidas
- Bolsas en las puertas lado conductor, lado acompañante y traseras
- Bolsas en respaldos asientos delanteros
- Brake by wire
- Catalizador de 3 vías
- Check control
- Cierre asistido puerta/portón trasero
- Cx
- Garantía anticorrosión: duración 360 meses, distancia ilimitada km
- Garantía completa del vehículo: duración 24 meses, distancia ilimitada km
- Garantía de asistencia en carretera: duración 360 meses, distancia ilimitada km
- Garantía de la pintura: duración 24 meses, distancia ilimitada km
- Garantía del motor y mecanismos de tracción: duración 24 meses, distancia ilimitada km
- Gastos de transporte incluidos en el precio : 110
- Impuestos I.V.A. (16%) y Impuesto de Matriculación (12%)
- Inmovilizador
- Luces de aviso en puertas abiertas
- Luces de cortesía con temporizador y apagado progresiva
- Luz de entrada en puertas
- Tercera luz de freno
- Testigo de reserva de combustible

*Esta ficha fue generada automáticamente al solicitar su descarga y fue creada el día 02/04/2023. La información contenida en esta ficha de producto tiene exclusivamente fines informativos. El precio, descripción y equipamientos del vehículo pueden estar sujetos a posibles variaciones. Consulta con nuestros asesores para confirmar cualquier información de las condiciones comerciales y contractuales.