



Peugeot Expert

Furgón Pro 1.6 BlueHDi 70KW (95)Standard

2019 | 82.345 Km | 70 KW (95 CV) | Diesel | Manual

24.000 €


Precio financiado


25.000 €


Precio al contado



Principales especificaciones

 Fecha de matriculación
27/9/19


 Matrícula
2557LBM

 Km
82.345 Km

 Combustible
Diesel

 Transmisión
Manual

 Cilindrada
1560 cc

 Puertas
4

 Plazas
3

 Color
BLANCO

 Carrocería
Furgón

Descripción

VEHICULO CON ETIQUETA ECO, VENTAJAS EN LAS ZONAS DE BAJAS EMISIONES

MICRO HIDRIDACION

OCASION, MADRID, ALCORCON

- Garantía de calidad, más 35 años Satisfaciendo a nuestros clientes.
 - 14 Días o 1000km para probarlo. Si no te convence ¡¡¡ Lo devuelves !!!
 - DESCUENTOS aplicados Financiando el 100% o Financia a tu Medida, ELIGE TU MEJOR OPCIÓN
 - TODOS LOS COCHES REVISADOS Y CERTIFICADOS. UN AÑO DE GARANTIA.
 - COMPRAMOS TU COCHE, AUNQUE TU NO COMPRES
- CALIDAD, BARATOS



Acabado interior

- Acabado PRO (clasificación JATO: base B1)
- Dos plazas (2+0)
- Plazas: 2
- Toma/s de 12v en la zona de carga y los asientos delanteros
- Cuentarrevoluciones
- Tapizado del suelo: habitáculo en plástico o goma
- Encendido diurno automático
- Mampara de panel sólido de ancho completo y altura completa
- Cierre centralizado con mando a distancia
- Dos reposacabezas en asientos delanteros ajustables en altura
- Asientos de tela (material principal) y de tela (material secundario)
- Asiento delantero del conductor y acompañante individual
- Volante en material plástico ajustable en altura y en profundidad
- Guantero
- Sujetavasos en los asientos delanteros
- Elevalunas eléctricos delanteros con uno de ellos de un solo toque
- Rueda de repuesto con llanta en acero de tamaño normal

Seguridad

- ABS
- Airbag frontal del conductor y acompañante
- Cinturón de seguridad delantero en asiento conductor y acompañante con pretensores
- Control de estabilidad
- Distribución electrónica de la frenada
- Dos airbags

Multimedia y audio

- Ordenador de viaje con consumo medio, consumo instantáneo y autonomía

Confort

- Control de crucero
- Altura (mm): 1895
- Control electrónico de tracción
- Regulación de los faros con ajuste de altura manual
- Dirección asistida
- Suspensión delantera tipo McPherson o similar con barra estabilizadora mediante muelle helicoidal con ruedas independientes, suspensión trasera de brazos tirados longitudinales con barra estabilizadora mediante muelle helicoidal con ruedas independientes
- Limpiaparabrisas delantero
- Limitador de velocidad



Dimensiones

- Dimensiones exteriores: 4.959 mm de largo, 1.920 mm de ancho, 1.895 mm de alto, 150 mm de altura libre sobre el suelo sin carga, 3.275 mm de batalla, 1.627 mm de ancho de vía delantero, 1.600 mm de ancho de vía trasero, 12.400 mm de diámetro de giro entre bordillos y 1.153 mm de voladizo posterior
- Longitud (mm): 4959
- Anchura (mm): 1920
- Dimensiones zona de carga: 2.512 mm de longitud, 1.628 mm de anchura, 1.258 mm de anchura entre pasos de rueda, 1.397 mm de altura, 613 mm de altura hasta el nivel de la carga, 5.300 litros de carga y propia del fabricante
- Mampara de protección de altura completa y anchura completa

Ficha técnica

- Tracción delantera
- Cubicaje (cm³): 1560
- Cilindros: 4
- Velocidad máxima (km/h): 145
- Potencia de 95 CV (CEE) 70 kW @ 3.750 rpm (potencia max) 210 Nm de par máximo @ 1.750 rpm (par max) potencia con combustible primario
- Transmisión de tipo manual con cambio totalmente manual de cinco marchas
- Velocidades: 5
- Pesos: 2.625 kg (peso máximo admisible), 1.748 kg (peso en vacío), 2.000 kg (peso máximo remolcable con freno), 750 kg (peso máximo remolcable sin freno), 1.500 kg (peso máximo sobre eje delantero), 1.500 kg (peso máximo sobre eje trasero), 877 kg (peso máximo en zona de carga), 75 Kg (peso conductor para fabricante), peso útil incl cond , 877 Kg (peso útil incluido conductor) y 1.823 Kg (peso en vacío incluido conductor)
- Mantenimiento principal cada 40.000 km, 24 meses
- Fecha introducción de la versión: 01 abr 2016 y del modelo: 01 abr 2016
- Motor de combustión
- Primer eje trasero

Acabado exterior

- Puertas: 4
- Molduras laterales
- Paragolpes delantero y trasero en negro/gris (no pintado)
- Acceso a la zona de carga por: Puerta trasera lado pasajero de tipo deslizante 0 grados de ángulo de apertura, acceso a la zona de carga por: Puerta posterior de tipo giratoria de doble hoja
- Faros con lente de superficie compleja, bombilla halógena y luz larga con bombilla halógena
- Pintura negra
- Retrovisor exterior del conductor y acompañante con ajuste eléctrico desempañable
- Puerta conductor y pasajero con bisagras delanteras



Prestaciones

- Cuatro frenos de disco siendo dos ventilados
- Motor de 1,6 litros (1.560 cc) , cuatro cilindros en línea con dos válvulas por cilindro, 75,0 mm de diámetro, 88,3 mm de carrera y relación de compresión: 18,5
- Compresor: uno de tipo turbo
- Alimentación : diesel "common rail"
- Termómetro de temperatura exterior
- Prestaciones: 145 km/h de velocidad máxima
- Neumáticos delanteros y traseros de 16 pulgadas de diametro, 215 mm de ancho, 65 % de perfil y índice de velocidad: H con índice de carga: 98
- Sistema de ventilación con filtro de pólen
- Llantas delanteras y traseras en acero de 16 pulgadas de diámetro y 7,0 pulgadas de ancho 40,6 y 17,8
- Sistema de servofreno de emergencia
- Filtro de partículas
- Control de arranque en pendiente
- Reducción catalítica selectiva

Información básica

- Información de la versión: número última lista de precios: Abril 2019, fecha de comunicación: 05 abr 2019, fase/generación: 3, Version id: 767.669.009, fuente de los precios: interna, N1 y 01 abr 2019
- Carrocería tipo furgón con cabina sencilla y 4 puertas, techo tipo serie, batalla larga regular, volante al lado izquierdo, código de plataforma: EMP2, carrocería & puertas (local): furgón de 4 puertas
- Norma de emisiones EU6, 144 g/km CO2 (combinado) y C
- Combustible: diesel y Combustible primario: diesel
- Depósito principal de combustible: 70 litros
- Capacidad depósito (l): 70
- Consumo de combustible (ECE 99/100): 6,0 l/100km (urbano), 5,2 l/100km (extraurbano), 5,5 l/100km (mixto), 16,7 km/l (urbano), 19,2 km/l (extraurbano), 18,2 km/l (mixto) y 1.273 Km de autonomía (combinado)
- Estado de los datos: sin actualizar (colores y tapicerías), actualizado (datos leasing), sin actualizar (contenido opciones), sin actualizar (precio opciones), actualizado (precios) y sólo datos de los catálogos (especificaciones)

Otros

- Garantía anticorrosión: 60 meses distancia ilimitada km
- Garantía completa del vehículo: 24 meses y ilimitada km
- Garantía de asistencia en carretera: 24 meses distancia ilimitada km
- Garantía de la pintura: 24 meses distancia ilimitada km
- Garantía del motor y mecanismos de tracción: 24 meses y ilimitada km
- Garantía total vehículo - fabricante: 24 meses y ilimitada km
- Garantía tren motriz - fabricante: 24, ilimitada y ilimitada
- Gastos de transporte incluidos en el precio : 369,55 € incluyendo 0 litros de combustible
- Impuestos: I.V.A. (21%) y 4.830,00

*Esta ficha fue generada automáticamente al solicitar su descarga y fue creada el día 02/04/2023. La información contenida en esta ficha de producto tiene exclusivamente fines informativos. El precio, descripción y equipamientos del vehículo pueden estar sujetos a posibles variaciones. Consulta con nuestros asesores para confirmar cualquier información de las condiciones comerciales y contractuales.